

## MOTOCULTEUR G85d



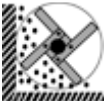





### FICHE TECHNIQUE G 85d



Moteur

Lombardini 15LD440  
Démarrage par lanceur à rappel automatique  
Alimentation gasoil  
Cylindrée 441 cc, 1 Cylindre  
Puissance 11 CV (8.1 kW)  
Refroidi à air  
Filtre à air à bain d'huile

	Capacité réservoir carburant	6,1 L mot. EX 27 OHC - 4,3 L mot. 15 LD 350 - 5 L mot. 15 LD440
	Transmission	engrenages en bain d'huile
	Boîte de vitesses	Avec inverseur. La version motoculteur a 2 marches avant + 2 marches arrière. La version motofaucheuse a 2 marches avant + 2 marches arrière.
	Inverseur	par levier
	Embrayage	conique active
	Fraise standard	Fraise réglable avec x 4 couteaux. Largeur de travail 580 mm
	Diamètre couteaux	315 mm
	Largeur de travail	Réglable à 370 et 470 mm (680 mm avec Kit élargisseur réf. 929112)
	Profondeur de travail	16 cm
	Référence fraise standard	984511
	Prise de force	965 tours/min indépendamment de la boîte de vitesse. Sens de rotation droite dans la version motoculteur, sens de rotation gauche dans la version motofaucheuse.
	Blocage différentiel	Différentiel avec blocage par levier sur le mancheron
	Pneumatiques disponibles	Roues pneumatiques Tractor 4.00-8 (jantes fixes), 4.00-10 (jantes réglables) et 5.00-10 (jantes réglables). Roues pneumatiques Tractor 5.00-12 (jantes réglables) pour kit labour. Roues métalliques diamètre 40 x 10 cm. Roues pneumatiques Gazon 20x10.00-8 (nécessaire les élargisseurs réf. 937112)
	Vitesse	Avec roues 4.00-10 1ère marche 1,2 km/h, 2ème marche 3,0 km/h
	Frein de service	Tambour du frein (kit sur demande réf. 978111)
	Mancherons	réglable en hauteur et latéralement. Installés sur système anti-vibration
	Dispositifs de sécurité	Embrayage actif, dispositif interférence marche arrière – PTO
	Poids	Poids: version standard 112 kg